


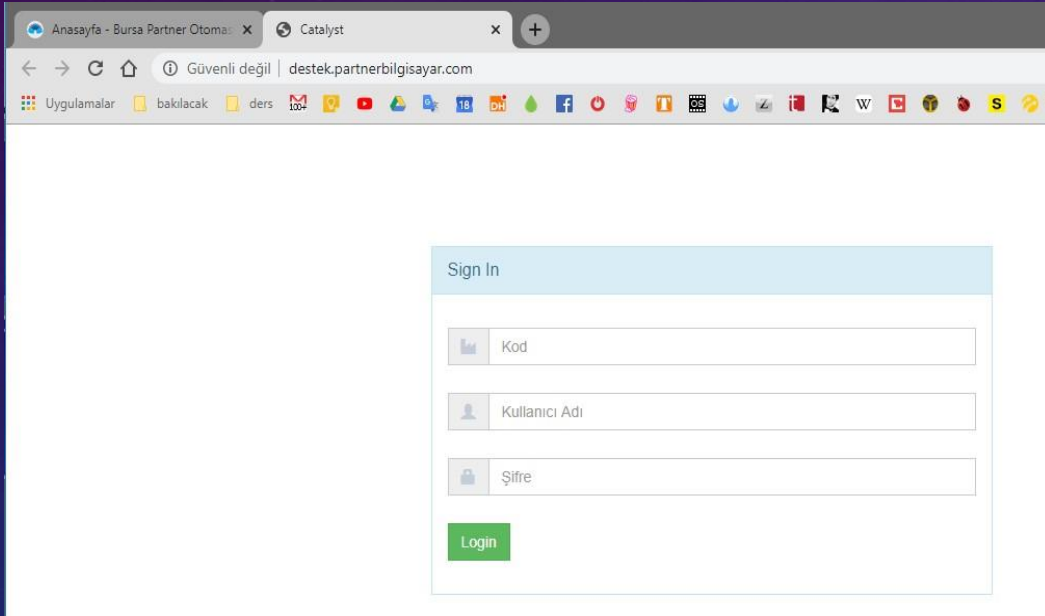
İNTERNET ÜZERİNDEN SERVİS KAYDI OLUŞTURMA

- destek.partnerbilgisayar.com veya www.partnerbilgisayar.com.tr adreslerinden birine giriniz.

destek.partnerbilgisayar.com

www.partnerbilgisayar.com

(‘SERVİS KAYDI’ Butonuna tıklayarak giriş sayfasını açınız)



- Cari kodunuz, kullanıcı adınız ve şifreniz ile giriş yapabilirsiniz.
- Bu bilgiler size ya da yöneticilerinize mail ile verilmiştir.

Not: Giriş bilgileriniz yok ise lütfen telefon ile bilgi alınız.

Sign In

Servis kaydı oluřturmak iin ;

- Sol taraftaki menüde en üstteki 'Bařvurular' a giriř yapınız.
- Açılan sayfada '+' tıklayınız.
- Yeni servis kaydı sayfasına geçiniz.

The screenshot displays a web browser window with the URL destek.partnerbilgisayar.com/index.cfm?pageInfo=callCenters. The page title is 'Partner Otomasyon - Behiül BİROL'. The sidebar on the left contains a menu with 'Bařvurular' highlighted. The main content area features a table with the following columns: '#', 'TARİH', 'KONUSU', 'BAřVURU YAPAN', 'KATEGORİ', and 'AřAMA'. A purple arrow points to the '+' icon in the 'AřAMA' column. Another purple arrow points to the 'Bařvurular' menu item in the sidebar. The table is currently empty, with a 'Filtre Ediniz' button in the first row.

Servis kaydı oluşturmak için ;

- Kategori seçimi yapınız,
- Süreç seçimi yapınız,
- Son olarak servis isteğinizin konusu ve açıklamalı olarak sorununuzu yazıp **'BAŞVURU YAP'** butonuna tıklayınız.

Partner Otomasyon - Behlül BİROL

Başvuru Yap

Kategori: Seçiniz

Süreç: Seçiniz

Konu: Teknik - Muhasebe -

Açıklama

Başvuru Yap

Partner Otomasyon Workcube Destek Platformu

Değerli müşterimiz,

Partner Otomasyon - Behlül BİROL

Başvuru Yap

Kategori: Seçiniz

Süreç: Aşamasız

Konu: Workcube Servis Talep

Açıklama

Başvuru Yap

Partner Otomasyon Workcube Destek Platformu

Değerli müşterimiz,

Başvuru Yap

Catalyst | Kontakt

Partner Otomasyon - Behlül BİROL

Başvuru Yap

Kategori: Teknik -

Süreç: Teknik Servis Talep

Dosya Sunucusu

Kullanmakta olduğum ortak dosyalara ulaşamıyorum.

Başvuru Yap

Partner Otomasyon Workcube Destek Platformu

Değerli müşterimiz,

Servis kaydı oluşturulduğunda;

- Sağ taraftaki Belgeler bölümünden istenirse resim ve dosya eklenebilir.
- Takipler bölümünden sorununuza ilişkin yanıt ve çözümümüze ulaşabilir ve bize cevap verebilirsiniz.

Partner Otomasyon - Behlül BİROL

Başvuru No : SBN-128

Konu Dosya Sunucusu

Açıklama Kullanmakta olduğum ortak dosyalara ulaşamıyorum.

Durum Cevaplandırılmadı

Aşama Teknik Servis Talep

Öncelik Normal

Proje

Kategori Teknik

İletişim Yüz yüze

Başvuru Yapan Partner Otomasyon Ve Yazılım San. Ve Tic. Ltd. Şti. - Behlül BİROL

Başvuru Tarihi 29/03/2020, 15:04

Kabul Tarihi 29/03/2020, 15:04

Bitiş Tarihi

Eğer İşleminiz Çözüme Ulaşmadıysa Takiplerden Bildiriminizi Yapıp Yandaki Butondan Süreci Açık Aşamasına Döndürebilirsiniz !

Belgeler

Takipler

Dosya sunucusundaki sorun giderildi. Ortak dosyalarınıza ulaşabilirsiniz.

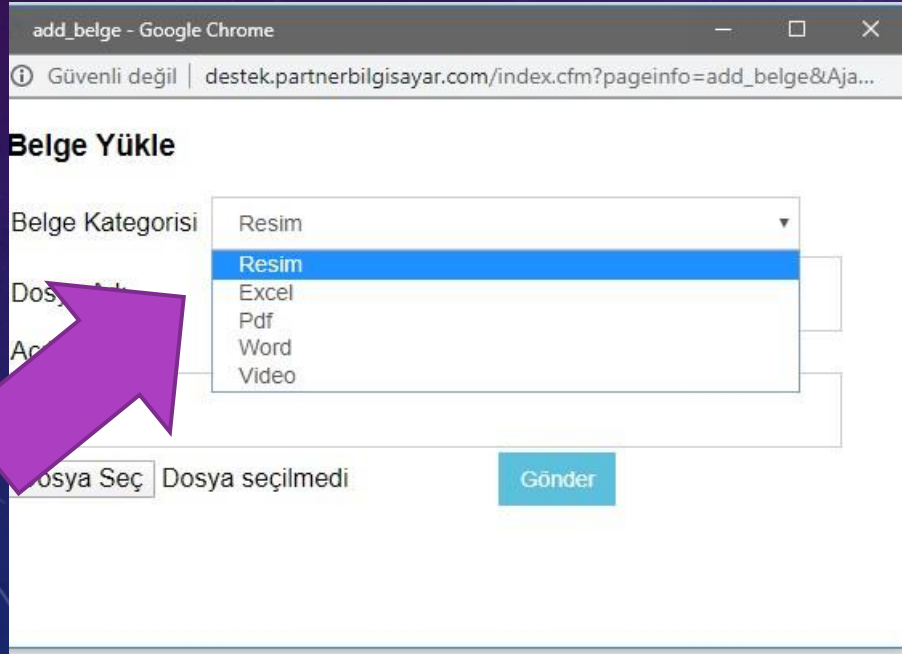
İyi çalışmalar.

Behlül Birol 29/03/2020 15:08

Mesajınızı yazınız...

Dosya veya Resim ekleme;

- İlk olarak ekleyeceğiniz dosyanın cinsini ve kategorisini seçiniz.
- Dosya adı yazıp, yolladığınız dosyanın ne ile ilgili olduğunu belirten kısa bir açıklama yazınız.
- Sonra '**Dosya Seç**' butonuna tıklayıp, ekleyeceğiniz dosyayı seçiniz.
- Son olarak '**Gönder**' butonuna tıklayıp, dosyanızı yollayınız.



add_belge - Google Chrome

Güvenli değil | destek.partnerbilgisayar.com/index.cfm?pageinfo=add_belge&Aja...

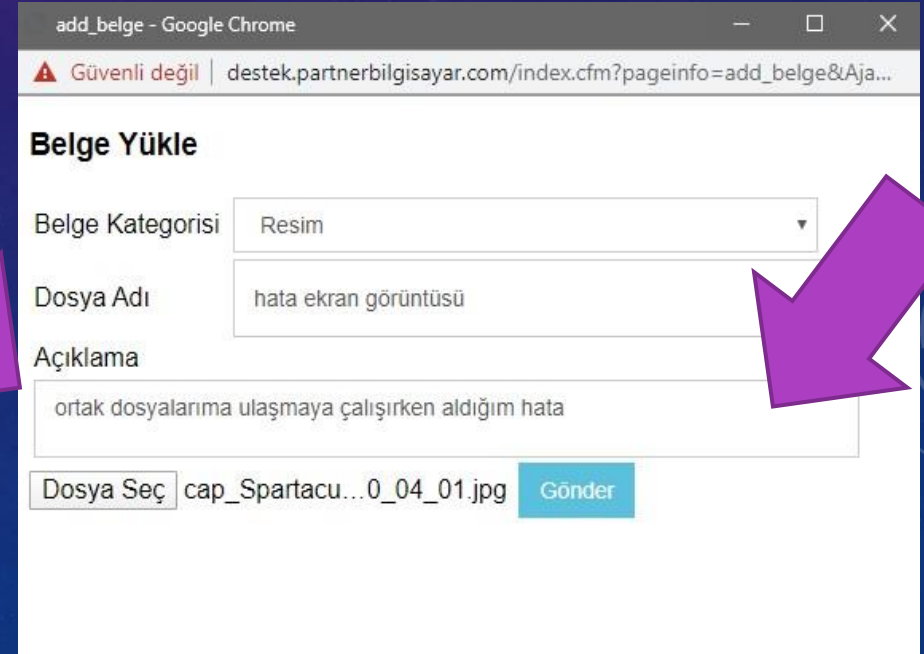
Belge Yükle

Belge Kategorisi: Resim

Dosya Adı: [Boş]

Açıklama: [Boş]

Dosya Seç Dosya seçilmedi Gönder



add_belge - Google Chrome

Güvenli değil | destek.partnerbilgisayar.com/index.cfm?pageinfo=add_belge&Aja...

Belge Yükle

Belge Kategorisi: Resim

Dosya Adı: hata ekran görüntüsü

Açıklama: ortak dosyalarımaya ulaşmaya çalışırken aldığım hata

Dosya Seç cap_Spartacu...0_04_01.jpg Gönder